



投信口座開設申込マニュアル (WEB申込編)

申込には「e-NINSHO本人確認
サービス」アプリのDLが必要です



申込ページはこちらから



当庫申込HP

STEP1	STEP2	STEP3	STEP4	STEP5	STEP6	STEP7
-------	-------	-------	-------	-------	-------	-------

- 蒲郡信用金庫のHPページ内から申込みを行います。(表紙の二次元コードから入れます)

投資信託とは

① 「投信口座開設のWEB申込み」をクリック

投資信託口座開設のWEB申込み

「NISA」って実際におトクなの？

投資信託ってどんなもの？

リスクが高いつて聞くけど……

「投資信託」について考える

いくらからできるの？



地元とともに 蒲郡信用金庫

しんぎん投信口座開設申込

メニュー

[ヘルプ](#)

初めて当金庫で投信口座を開設する方はこちら

投信口座を開設する
(NISA口座の同時申込も可能です)

すでに当金

② 「投信口座を開設する」をクリック

NISA口座を追加で開設する

投信インターネットサービスを利用申込する

すでに本サイトでお申込済みの方はこちら

お申込済みの内容を照会・修正する

Copyright (c) The Shinkin Banks Information System Center All Rights Reserved.

※日本国籍・日本在住18歳以上70歳未満
NISAは本年1月1日現在18歳以上の方が
お申込いただけます。

STEP1	STEP2	STEP3	STEP4	STEP5	STEP6	STEP7
-------	--------------	-------	-------	-------	-------	-------

- 事前にご準備いただくものと申込みの流れをご確認いただき、申込みに進みます。



地元とともに
蒲郡信用金庫

しんきん投信口座開設申込

[ヘルプ](#)

●事前にご準備いただくもの

① スマートフォン
本サービスはスマートフォンからのみ、お申込みいただけます。
※スマートフォンがマイナンバーの読み取りに対応している必要があります。



③ 一番下までスクロール

【事前にご準備いただくもの】

- ① スマートフォン
- ② マイナンバーカード →
- ③ 当金庫の預金口座情報がわかるもの
(例：キャッシュカードまたは通帳)
- ④ e-NINSHO本人確認サービスアプリ
(表紙の二次元コードより
「e-NINSHO本人確認サービス」アプリのDLをお願いします)

【注意点】

マイナンバーカードによるお手続きでは、

- ① 券面事項入力補助用パスワード
- ② 署名用電子証明書パスワード

が必要となります。

- 【お申込みの流れ】**
- ① ステップ1：規約・重要事項を確認
 - ② ステップ2：メールアドレスの登録
 - ③ ステップ3：ご本人確認等手続き
 - ④ ステップ4：各種申込み内容の入力
 - ⑤ ステップ5：申込受付完了



当金庫での手続きが完了しましたら
ご登録のメールアドレス宛にご連絡します。

④ 「次へ」をクリック

次へ

戻る

STEP1	STEP2	STEP3	STEP4	STEP5	STEP6	STEP7
-------	-------	-------	-------	-------	-------	-------

- すべての書類をダウンロードし、内容を確認・理解のうえ同意を行ってください。

■ 申込にあたっての同意事項

A

投信口座開設申込サービス取扱規定

B

個人情報の利用目的

a

私は、上記の各規定の内容を十分に確認・理解のうえ、これらの内容に同意いたします。

(注) PDFをダウンロードしないとチェックできません。

■ 投信口座開設にかかる同意事項

C

金銭・投資信託の預託、記帳及び振替に関する契約のご説明

D

投信取引約款・特定口座約款

b

私は、上記の各規定の内容を十分に確認・理解のうえ、これらの内容に同意いたします。

(注) PDFをダウンロードしないとチェック

E

非課税口座約款

c

すべての約款・規定をダウンロードして同意しました。

(注) PDFをダウンロードしないとチェックできません。

■ 投信インターネットサービスにかかる同意事項

F

投信インターネットサービス取扱規定・電子交付サービス取扱規定

d

すべての約款・規定をダウンロードして同意しました。

(注) PDFをダウンロードしないとチェックできません。

次へ

戻る

⑤ A～Fの書類をダウンロード

⑥ a～dのチェックボックスにチェック

【注意点】

- ブラウザの「戻る」ボタンを押すと、最初からやり直しになるのでご注意ください。
- すべてのチェックボックスがチェックされていない場合は、「次へ」ボタンを押下できません。
- すべてのPDFをダウンロードしなければ、チェックボックスにチェックできません。

⑦ 「次へ」をクリック

STEP1	STEP2	STEP3	STEP4	STEP5	STEP6	STEP7
-------	-------	-------	-------	-------	-------	-------

- お申込みの完了連絡や訂正依頼を送付するためのメールアドレスを登録します。

しんきん投信口座開設申込

STEP 1 メールアドレス登録 STEP 2 ご本人様確認 STEP 3 申込情報入力 STEP 4 入力内容確認 STEP 5 申込完了

STEP1. メールアドレス登録

[ヘルプ](#)

各種お手続きが完了したときなどに、Eメールにて結果をお知らせいたします。
メールアドレスを入力の上、「認証コード送信」ボタンを押下してください。

⑧ メールアドレスを入力

メールアドレス

「no-reply@shinkin-toushin-kaisetsu.jp」より認証コードをお送りします。
ドメイン指定受信機能等をご利用中のお客様は、「@shinkin-toushin-kaisetsu.jp」からのメールを受信できるように設定して下さい。

⑨ 「認証コード送信」をクリック

認証コードがメールで送られます。

しんきん投信口座開設申込

STEP 1 メールアドレス登録 STEP 2 ご本人様確認 STEP 3 申込情報入力 STEP 4 入力内容確認 STEP 5 申込完了

STEP1. メールアドレス登録

[ヘルプ](#)

ご入力いただいたメールアドレスに、認証コードを送信しました。
メールに記載されている認証コードを入力してください。
認証コードはメール送信日時より10分以内が有効です。

メールアドレス

⑩ 認証コードを入力

認証コード [半角数字6桁] 必須

⑪ 「次へ」をクリック

【「認証コード」メール内容（例）】

蒲郡信用金庫投信口座開設サービス 認証コード ☆

no-reply@shinkin-t... 9:16 ☺ ← ...

To 自分

この度は蒲郡信用金庫投信口座開設申し込みサービスにお申込みいただきありがとうございます。
お申込みいただいたシステムの認証コードは以下の通りです。

認証コード: XXXXXXXXXX

本メールは送信専用です。こちらにご返信いただいても、ご回答いたしかねますのでご了承ください。
※ご質問ございましたら、このメールの下にお知らせしていただけます。ご連絡先までお問い合わせください。
TEL: 0120-025-015
email: inquiry@gamashin.jp

下記のポップアップが表示されるため、「OK」ボタンを押下。
公的個人認証へ進みます。

公的個人認証を行うため、ヤマトシステム開発株式会社提供の外部サイト（サイト名「www.member-ap.com」）に移動します。
よろしければ「OK」をクリックしてください。

STEP1	STEP2	STEP3	STEP4	STEP5	STEP6	STEP7
-------	-------	-------	-------	-------	-------	-------

- 公的個人認証サービスを利用し、マイナンバーカードで本人確認およびマイナンバー提出を行います。



STEP1	STEP2	STEP3	STEP4	STEP5	STEP6	STEP7
-------	-------	-------	-------	-------	-------	-------

e-NINSHOサービス利用規約

エ・ニシホが本規約に規定するサービスの権利を行使しなかったとしても、その権利を放棄したとみなされるものではなく、当社は引き続き当該権利の行使権を保有します。*

第22条（存続条項）
 1. 本規約は、ユーザが本サービスを利用する期間中有効とします。但し、本規約のうち、条項の末尾に"*"マークが付されている条項はその後も有効とします。*

第23条（本規約の変更等）
 1. 当社は、本規約を変更することがあります。この場合、本サービスの利用条件は、変更後の本規約によります。
 2. 当社は、本規約を変更する場合は、本規約を変更する旨、変更後の本規約の内容及び変更の効力発生時期を、ユーザに対して、当社ホームページにおける掲載その他の適切な方法で周知します。
 3. 本規約のいずれかの条項又はその一部が消費者契約法その他の法令により無効又は執行不能とされた場合であっても、当該条項又は当該一部以外の条項の効力に何らの影響も与えないものとします。*

以上

制定日：2023年9月29日
2026年1月13日 改定。改定版は同日より発効。

18 一番下までスクロール

19 「同意する」をクリック

利用規約をご確認ください

e-NINSHOサービス利用規約と公的個人認証サービス利用規約をご確認いただき、同意の上、次へボタンを押してください

e-NINSHOサービス利用規約
利用規約を読む

公的個人認証サービス利用規約
利用規約を読む

20 「利用規約を読む」をクリック

公的個人認証サービス利用規約

法・合意管轄裁判所）、第17条（不放棄）、第18条（分離性）の定めは、引き続き効力を有するものとします。

第16条（準拠法・合意管轄裁判所）
 本規約における準拠法は、日本国法とします。
 2. 本規約に関する紛争については、東京地方裁判所又は東京簡易裁判所を第一審の専属的合意管轄裁判所とします。

第17条（不放棄）
 当社が本規約に規定するいずれかの権利を行使しなかったとしても、その権利を放棄したとみなされるものではなく、当社は引き続き当該権利の行使権を保有します。

第18条（分離性）
 本規約のいずれかの条項が無効とされた場合であっても、本規約の他の条項は、継続して完全な効力を有するものとします。

以上

付則 **21 一番下までスクロール**

この規約は令和 5年 9月 1日から発効します。

22 「同意する」をクリック

STEP1	STEP2	STEP3	STEP4	STEP5	STEP6	STEP7
-------	-------	-------	-------	-------	-------	-------

利用規約をご確認ください

e-NINSHOサービス利用規約と公的個人認証サービス利用規約をご確認いただき、同意の上、次へボタンを押してください

e-NINSHOサービス利用規約

同意済み

公的個人認証サービス利用規約

同意済み

⑳ 「次へ」をクリック

次へ



1/4

マイナンバーカードのパスワードを入力してください

券面事項入力補助用パスワード

半角数字4桁を入力

㉒ マイナンバーカードのパスワードを入力

署名用電子証明書パスワード

半角英数字6桁～16桁を入力

マイナンバーカードの署名用電子証明書を用いて、氏名・生年月日・住所・性別を確認し、本人確認申請情報に電子署名を行います。

㉓ 「マイナンバーカード読み取りへ」をクリック

マイナンバーカード読み取りへ



2/4

マイナンバーカードを読み取ってください

マイナンバーカードの上にスマートフォンを置いたうえで、「読み取り開始」ボタンを押してください。



㉔ 「読み取り開始」をクリック

読み取り開始

パスワード入力画面に戻る


！ 金属製の机の上ではマイナンバーカードが認識されない可能性がありますのでご注意ください。

入力項目	入力内容
券面事項入力補助用パスワード	半角数字4桁を入力します。
署名用電子証明書パスワード	半角英数字6桁～16桁を入力します。

【注意点】

- 3回連続で間違えるとパスワードロックされます。ロックされた場合は市区町村窓口にてパスワード初期化申請が必要です。

STEP1	STEP2	STEP3	STEP4	STEP5	STEP6	STEP7
-------	-------	-------	-------	-------	-------	-------



3/4

**読み取り結果をご確認の上、
本人確認を申請してください**

マイナンバーカードの読み取り結果を表示します。
本人確認申請情報が正しいことをご確認ください。

マイナンバー (個人番号)

氏名


住所

⑳ 「本人確認を申請する」をクリック

本人確認を申請する


本人確認を中止する





4/4

本人確認が完了しました



❗ 次へボタンは必ず押してください。押さずにアプリを終了した場合、正しく処理が行われない可能性があります。

※本アプリは手動で終了させてください。

㉑ 「次へ」をクリック

次へ

STEP1	STEP2	STEP3	STEP4	STEP5	STEP6	STEP7
-------	-------	-------	-------	-------	-------	-------

- お客様情報を入力します。

※氏名（漢字）、性別、生年月日、住所（漢字）は、マイナンバーカードから取得した情報が入力されています。

しんきん投信口座開設申込

STEP 1 メールアドレス認証 STEP 2 ご本人様確認 **STEP 3 申込情報入力** STEP 4 入力内容確認 STEP 5 申込完了

STEP3-1. 申込情報入力

[ヘルプ](#)

以下を入力して、「次へ」ボタンを押下してください。

お客様情報

氏名（漢字）、性別、生年月日、住所（漢字）は、マイナンバーカードから取得をした情報を入力しております。

氏名

氏名（フリガナ） [全角カタカナ] **必須**

セイ



氏名（フリガナ） [全角カタカナ] **必須**

セイ

メイ

②⑨ 「氏名（フリガナ）」を入力

性別

男

生年月日

平成元年11月8日

住所

郵便番号 [半角数字7桁] **必須**

〒

③⑩ 「郵便番号」を入力



住所（フリガナ） [全角カタカナ・数字] **必須**

③① 「住所（フリガナ）」を入力

電話番号 [半角数字]

連絡先① **必須**

※日中つながりやすい電話番号を入力してください。

③② 「連絡先」を入力

連絡先②

03 - 1234 - 5678

当金庫との取引内容（複数回答可）

円預金

外資預金

債券（国債を含む）

投資信託

年金保険 **※複数回答可能**

③③ 「当金庫との取引内容」を選択

STEP1	STEP2	STEP3	STEP4	STEP5	STEP6	STEP7
-------	-------	-------	-------	-------	-------	-------

お勤め先情報

ご職業 必須

③4 「ご職業」はプルダウンにて選択
それ以外の項目は、入力

お勤め先名称 [全角文字・数字]

※お勤め先がない場合は入力不要

役職 [全角文字・数字]

※役職がない場合は入力不要

お勤め先住所 [全角文字・数字]

※お勤め先がない場合は入力不要

お勤め先連絡先 [半角数字]

※お勤め先がない場合は入力不要



ご指定預金口座

ご用意いただいたキャッシュカードまたは普通預金通帳等を
確認のうえ、入力してください。

普通預金口座
取引支店コード・口座番号の確認方法はこちら

取引支店コード [半角数字3桁] 必須

例) 001

店舗名 (自動反映されます)

③5 口座情報を入力

口座番号 [半角数字7桁] 必須

例) 1234567

特定口座申込情報

特定口座の申込みにあたり、以下の選択をしてください。

源泉徴収の選択 必須
源泉徴収とは？

源泉徴収を選択します。(上場株式等の配
当等受入あり) おすすめ

自分で確定申告等を行うので源泉徴収を選
択しません。



本年1月1日の居住地都道府県 必須

選択してください

③7 プルダウンにて選択

NISA口座(非課税口座)申込情報

NISA口座の申込みについて、以下の選択をしてください。

NISA口座開設の申込み 必須

申し込みます。

申し込みません。(開設済みを含む。)

③8 「申し込みます」を選択

次へ

③9 「次へ」をクリック

【注意点】

他金融機関でNISA口座開設済など
NISA口座開設済の場合は「申し込み
ません」を選択

③6 源泉徴収あり・なしについて、どちらかを選択

STEP1	STEP2	STEP3	STEP4	STEP5	STEP6	STEP7
-------	-------	-------	-------	-------	-------	-------

商品のご選択に関する事項

取引動機 必須

広告・宣伝 ④ 申込情報をすべて入力

リスクの考え方（運用目的） 必須

▼

資金性格・運用期間 必須

▼

運用資金

▼

その他確認事項

資産の状況

年収 [半角数字]

500 万円程度



金融資産 必須

500万円超～1,000万円以内 ▼

うちリスク資産 [半角数字]

200 万円程度

その他参考になる事項 [全角文字・数字]

▼

運用経験 必須

1年未満 ▼

公社債投信 必須

運用経験

1年未満 ▼

株式投信 必須

運用経験

1年未満 ▼



債券（国債を含む） 必須

運用経験

1年未満 ▼

株式 必須

運用経験

1年未満 ▼

外貨預金 必須

運用経験

1年未満 ▼

外国投信 必須

運用経験

1年未満 ▼



本申込の照会・修正用のパスワード [半角英数字] **必須**
 ※パスワードは再発行できません。メモ等に控えていただくようお願いいたします。

パスワード

※お客様ご自身でパスワードを設定

パスワード (確認)

※お客様ご自身でパスワードを設定

次へ

戻る

④① パスワードを入力

④② 「次へ」をクリック

※パスワードは、半角英字大小・数字
 8文字以上12文字以内で設定

しんきん投信口座開設申込

STEP 1 メールアドレス登録
 STEP 2 ご本人様確認
 STEP 3 申込情報入力
 STEP 4 入力内容確認
 STEP 5 申込完了

STEP4. 入力内容確認

[ヘルプ](#)

以下の内容でよろしければ、「申込」ボタンを押下して、申込完了画面に進んでください。

お客様情報

氏名
 山田 太郎

氏名 (フリガナ)

④③ 一番下までスクロール

申込

戻る

Copyright (c) The Shinkin Banks Information System Center All Rights Reserved.

④④ 「申込」をクリック

Face to Face

しんきん投信口座開設申込

STEP 1 メールアドレス登録
 STEP 2 ご本人様確認
 STEP 3 申込情報入力
 STEP 4 入力内容確認
 STEP 5 申込完了

STEP5. 申込完了

[ヘルプ](#)

お申込みいただきありがとうございます。

投信インターネットサービスのご利用を希望されるお客様は「投信インターネットサービスを同時申込」ボタンを押下してください。

申込を終了する場合は、「申込終了へ」ボタンを押下してください。

投信インターネットサービスを同時申込

申込終了へ

Copyright (c) The Shinkin Banks Information System Center All Rights Reserved.

④⑤ 「同時申込」をクリック

STEP1	STEP2	STEP3	STEP4	STEP5	STEP6	STEP7
-------	-------	-------	-------	-------	-------	-------

- 投信インターネットサービスの申込を行います。

しんきん投信口座開設申込

投信インターネットサービス 申込情報入力

[ヘルプ](#)

以下を入力して、「次へ」ボタンを押下してください。

投信インターネットサービス利用申込書情報

氏名

④6 「電子交付サービスを申し込みます」を選択

電子交付サービス開始届出書 **必須**

[電子交付対象書類一覧](#)

電子交付サービスを申し込みます。

④7 「次へ」をクリック

次へ



しんきん投信口座開設申込

申込完了

[ヘルプ](#)

お申込みいただきありがとうございます。
お問い合わせ番号は以下となります。
お問い合わせ番号は本申込の照会・修正時に必要となります。

お問い合わせ番号

コピー

**※お問い合わせ番号は再発行できません。
メモ等に控えていただくようお願いいたします。**

<お問い合わせ先>
お客様サポートセンター
TEL：0120-025-015
受付時間：平日9:00～17:00

④8 「メニューへ戻る」をクリック

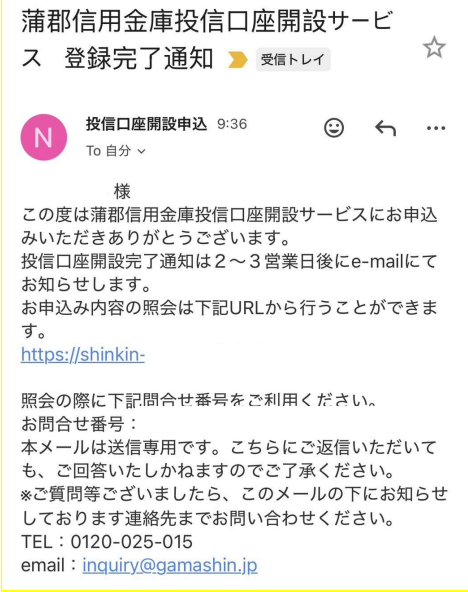
照会画面へ

メニューへ戻る



完了通知メールが届きます。

【登録完了通知メール内容（例）】



【申込完了です】

注意：お申込内容によっては、お客さまのご希望にそえない場合がございます。

投信インターネットサービスに関するご注意事項

- ◆お客さまの投資経験等の状況により、お申込みのご希望にそえない場合があります。
- ◆仮IDの有効期限は、「投信インターネットサービス仮ID発行通知書」に記載の30日間となっております。期間内にログインされなかった場合には、仮ID再発行のお手続きが必要です。
- ◆インターネット専用ファンドは、窓口でのお取り扱いはしておりません。
- ◆インターネットサービスで購入・売却のお申込みをしたお取引は、取消または変更はできません。
- ◆インターネットサービスでの同一ファンドの1日当たりの取引回数は3回までとなっております。なお、同一約定日に同一ファンドの購入取引と売却取引を行うことはできません。
- ◆お申込み金額は投資信託取引のお申込み時にあらかじめご登録いただいている指定預金口座より引落しいたします。利用限度額は指定預金口座の残高が上限となり、総合口座(カードローンを含む)を指定預金口座として設定していただいている場合でも、引落とし後の残高が貸越となる場合には引落としを行わず、投資信託の注文はなかったものとして取り扱います。
- ◆インターネットサービスにより初めて購入されるファンドの分配金支払方法は「分配金再投資」となります。「分配金受取」を希望される場合には、インターネットから変更手続きが必要です。
- ◆対象のOSおよびブラウザについては、当金庫ホームページまたは窓口にてご確認ください。

投資信託のご留意事項

- ◆投資信託は預金、保険契約ではありません。
- ◆投資信託は預金保険機構、保険契約者保護機構の保護の対象ではありません。
- ◆当金庫が取り扱う投資信託は投資者保護基金の対象ではありません。
- ◆当金庫は販売会社であり、投資信託の設定・運用は委託会社が行います。
- ◆投資信託は元本および利回りの保証はありません。
- ◆投資信託は、組入有価証券等の価格下落や組入有価証券等の発行者の信用状況の悪化等の影響により、基準価額が下落し、元本欠損が生ずることがあります。また、外貨建て資産に投資する場合には、為替相場の変動等の影響により、基準価額が下落し、元本欠損が生ずることがあります。
- ◆投資信託の運用による利益および損失は、ご購入されたお客さまに帰属します。
- ◆投資信託のご購入時には、買付時の1口あたりの基準価額(買付価額)に、最大3.30%の購入時手数料(消費税込み)、約定口数を乗じて得た額をご負担いただきます。換金時には、換金時の基準価額に最大0.3%の信託財産留保額が必要となります。また、これらの手数料等とは別に投資信託の純資産総額の最大年約2.42%(消費税込み)を運用管理費用(信託報酬)として、信託財産を通じてご負担いただきます。その他詳細につきましては、各ファンドの投資信託説明書(交付目論見書)等をご覧ください。なお、投資信託に関する手数料の合計は、お申込み金額、保有期間等により異なりますので表示することはできません。
- ◆投資信託には、換金期間に制限のあるものがあります。
- ◆投資信託の取得のお申込みに関しては、クーリングオフ(書面による解除)の適用はありません。
- ◆投資信託のご購入にあたっては、あらかじめ最新の投資信託説明書(交付目論見書)および目論見書補完書面等を必ずご覧ください。投資信託説明書(交付目論見書)および目論見書補完書面等は当金庫の投資信託取扱店窓口等にご用意しています。
- ◆当資料は当金庫が独自に作成したものであり、金融商品取引法に基づく開示資料ではありません。